



日野わかば保育園 園児引渡しカード

実施：令和 年 月 日 提出：令和 年 月 日

フリガナ		自宅住所		連絡順↓	
園児名：		自宅電話			
父	氏名	旧姓 ( )	携帯電話		
	勤務先名		勤務先電話		
母	氏名	旧姓 ( )	携帯電話		
	勤務先名		勤務先電話		
代理人	フリガナ	続柄	年齢	住所	
	氏名			電話	
	フリガナ	続柄	年齢	住所	
	氏名			電話	
	フリガナ	続柄	年齢	住所	
	氏名			電話	
	フリガナ	続柄	年齢	住所	
氏名			電話		

【自宅からの通園経路地図】

- ・ このカードは園児を引き渡す際に使用致します。
- ・ 勤務時に旧姓を使用する場合は、旧姓も記入してください。
- ・ 勤務先の連絡先は、すぐにつながるように必要に応じて部署や内線等を記入してください。
- ・ 代理人は2名以上記入してください。

【代理人の条件】 ※全条件を満たすこと


- ① 大人の方
  - ② 園児を守る体力と精神力があると保護者が認める方
  - ③ 園児が顔を知ってる方
- ※ファミリーサポートセンター等利用の場合は裏面に写真添付と必要事項の記入をしてください。
- ④ 送迎時に園内で遊ぶ・寄り道をする・時間が守れない等の行為のない方


※送迎が困難と園が判断した場合、その代理人をお断りする事があります。


【代理人が送迎する際のおやくそく】

- ※ 代理人の送迎は事前に連絡帳でお知らせください。連絡が無い場合は、引き渡しはできません。
- ※ 代理人が送迎する際、身分証明書の提示をお願いします。提示が無い場合、送迎をお断りする場合があります。
- ※ 代理人の追加・削除・連絡順等の変更は事前に連絡帳に書いてください。
- ※ 送迎の事故等の責任は保護者が持ってください。園は責任を負えません。

## ファミリーサポートセンター等所属の代理人について

<p>園児と送迎者の写真 (縦4cm×横6cm程度)</p>  <p>園児      送迎者</p>	番号	フリガナ	年齢
		氏名	
	所属先		
	名称		
	住所		
	電話		
	送迎者の 電話		

<p>園児と送迎者の写真 (縦4cm×横6cm程度)</p>  <p>園児      送迎者</p>	番号	フリガナ	年齢
		氏名	
	所属先		
	名称		
	住所		
	電話		
	送迎者の 電話		

<p>園児と送迎者の写真 (縦4cm×横6cm程度)</p>  <p>園児      送迎者</p>	番号	フリガナ	年齢
		氏名	
	所属先		
	名称		
	住所		
	電話		
	送迎者の 電話		

ふりがな \_\_\_\_\_

園児名 \_\_\_\_\_ (男・女) 生年月日 (H・R) 年 月 日、現在 歳 ヲ月

健康保険証 (有・無) (無の場合その理由: \_\_\_\_\_)

乳児医療証 (有・無) (無の場合その理由: \_\_\_\_\_) その他の医療給付 ( \_\_\_\_\_ )

妊娠出産状況について

第 \_\_\_\_\_ 子、 在胎期間 \_\_\_\_\_ 週 \_\_\_\_\_ 日 \*正期産 37~40 週、

出産時: 身長 \_\_\_\_\_ cm、 体重 \_\_\_\_\_ g、 頭圍 \_\_\_\_\_ cm、 胸圍 \_\_\_\_\_ cm、

妊娠中の異常: 無・有 (妊娠中毒症・強いつわり・貧血・糖尿病・その他 \_\_\_\_\_)

お産: 安産・難産・鉗子分娩・吸引分娩・帝王切開 ( \_\_\_\_\_ )

出生時・後の異常: 無・有 (仮死・痙攣・強い黄疸・保育期使用 ( \_\_\_\_\_ 日間)・酸素使用 ( \_\_\_\_\_ 日間))

その他 ( \_\_\_\_\_ )

家族について

同居人は: 無・有 → 祖父・祖母・おじ・おば・その他 ( \_\_\_\_\_ )

父: ( \_\_\_\_\_ ) 歳で、健康・病気 ( \_\_\_\_\_ ) 母: ( \_\_\_\_\_ ) 歳で、健康・病気 ( \_\_\_\_\_ )

兄弟姉妹: ( \_\_\_\_\_ ) ( \_\_\_\_\_ ) ( \_\_\_\_\_ ) ( \_\_\_\_\_ ) 歳で、健康・病気 ( \_\_\_\_\_ )

他の同居人: ( \_\_\_\_\_ ) ( \_\_\_\_\_ ) ( \_\_\_\_\_ ) ( \_\_\_\_\_ ) 歳で、健康・病気 ( \_\_\_\_\_ )

園の送迎者で、園児に感染の可能性のある病気: 無・有

いままでに受けた予防接種はなんですか (接種した年月日を記入してください)

BCG	・	・	小児肺炎球菌	・	・	日本脳炎	・	・
4種混合	・	・	ヒ7777チン	・	・	水ぼうそう	・	・
	・	・		・	・		・	・
MR	・	・	ロタ	・	・	B型肝炎	・	・
その他	・	・		・	・		・	・
	・	・		・	・		・	・
17777チン	・	・	17777チン	・	・	17777チン	・	・
17777チン	・	・	17777チン	・	・	17777チン	・	・

いままでに罹った病気はなんですか (あるものに、年月日を記入してください。ないものには、斜線をしてください。)

はしか	・	喘息	・	けいれん (なし・あり)	脱臼・肘内降経験 (なし・あり)
水ぼうそう	・	中耳炎	・	初回年齢 歳 ヲ月	部位 ( _____ )
風疹	・	リンゴ病	・	回数 計 回	初回年齢 歳 ヲ月
おたふくかぜ	・	その他	・	最終発症日 年 月	回数 回、発症最終日 年 月
突発性発疹		百日咳		原因	原因
心臓・腎臓・肝臓病 (病名 _____) (発症年月日 _____) (医療機関名 _____)					
現在も経過観察中ですか: いいえ・はい ( _____ )					
先天性風疹症候群と診断されたことがありますか: いいえ・はい ( _____) (医療機関名 _____)					

はいの方は、現在周りの人へ感染する可能性はありますか：いいえ・はい ( )  
 その他、大きな怪我や病気をしたことがありますか：無・有 ( ) (医療機関名 )

現在の体調・体質 (該当に○をつけてください。)

発熱しやすい	湿疹が出やすい	のどがはれやすい	おむつかぶれしやすい
かぜをひきやすい	便秘をしやすい	鼻血がでやすい	蕁麻疹がでやすい
ぜいぜいしやすい	下痢をしやすい	良く腹痛を訴える	目が赤くなりやすい
咳がでやすい	吐きやすい	目ヤニがでやすい	その他 ( )
治療中の病気がありますか：有・無 ( ) (医療機関名 )			
続けている薬がありますか：無・有 ( ) (医療機関名 )			
合わない薬がありますか：無・有 ( )			
合わない食べ物がありますか：無・有 ( ) (医療機関名 )			

健診・発達

1ヵ月健診 日付 ( )	異常なし・異常あり (内容： )	受けていない
3~4ヵ月健診 ( )	異常なし・異常あり (内容： )	受けていない
6~7ヵ月健診 ( )	異常なし・異常あり (内容： )	受けていない
9~10ヵ月健診 ( )	異常なし・異常あり (内容： )	受けていない
1歳6ヶ月児健診 ( )	異常なし・異常あり (内容： )	受けていない
3歳児健診 ( )	異常なし・異常あり (内容： )	受けていない

親と目があいますか：はい・いいえ 物を見る時に気になる見方をしますか：いいえ・はい  
 耳が遠い心配は：ない・いいえ 名前を呼ぶと振り向きですか：はい・いいえ  
 ブーブー・ババ等意味のある片言をいいますか：はい・いいえ

ことばや発達について、相談している機関はありますか：無・有 機関名 ( )  
 相談内容： 愛の手帳：無・有 ( 度)、身体障害者手帳：無・有 ( 級)  
 言葉や発達できになることはありますか：無・有 (有の場合その内容： )

園への身体や健康に関する留意事項

かかりつけ医 (医療機関名)

小児科、歯科

以上のとおりです。保育をお願いします。 保護者名 印

保健記録 (園記入欄)

身長 cm、体重 kg、頭囲 cm、胸囲 cm 偏差値(月齢) (身長)

職員氏名 印(令和2年2月改訂)

入園までの記録(保育用)

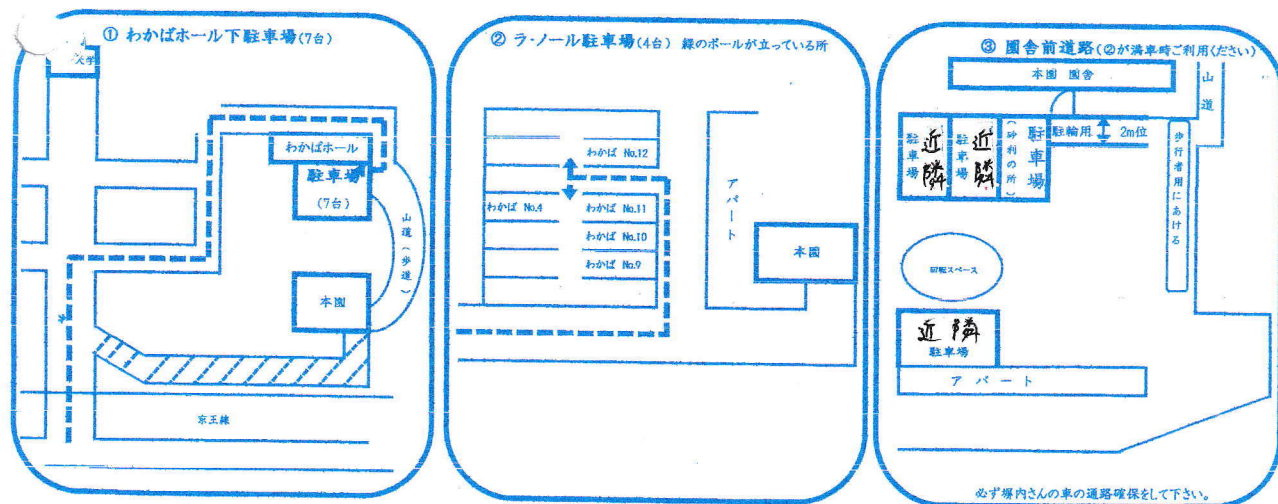
園児名	愛称		入園	年月	記載日	令和	年	月	
運動	首のすわり	か月	食事	自分で哺乳瓶で飲む	か月	朝食		時	
	這い這い	か月		自分でコップで飲む	か月	午前おやつ		時	
	掘り立ち	か月		自分でスプーンで食べる	か月	昼食		時	
	歩き始め	か月		自分でホークで食べる	か月	午後おやつ		時	
睡眠	昼寝	回 時間		自分で箸で食べる	か月	夕食		時	
	夜就寝	時		好きな食べ物○、嫌い×、未喫食△					
	朝起床	時		小松菜、ほうれん草、キャベツ、白菜、ブロッコリー、カリフラワー					
	添い寝、一人寝			かぼちゃ、人参、玉ねぎ、じゃが芋、さつまいも、とろろ芋					
言語	あやすと笑う	か月		レタス、トマト、りんご、みかん、オレンジ、梨、ぶどう					
	一語話始め	か月		西瓜、メロン、味噌、豆腐、納豆、煮豆、ピーナッツ					
	二語話し始め	か月		白身魚、青み魚、小魚、煮魚、焼き魚					
	言葉で通じる	か月		なま魚、お刺身、いくら、生のいか					
着脱	自分で脱ぐ	か月	生卵、加熱卵、鶏肉、豚肉、牛肉、レバー						
	自分で着る	か月	干し椎茸、わかめ、海苔						
清潔	手を洗う	か月	おかゆ、ふつう飯						
	歯を磨く	か月	うどん、そば、パン、スパゲッティー、						
排泄	小便を教える	か月	牛乳、チーズ、バター、マーガリン						
	大便を教える	か月	スナック菓子、アイスクリーム、アイスキャンデー						
	おむつ夜だけ	か月	飴、キャラメル、チョコレート、ケーキ、クッキー						
	おむつ完全になし	か月	ビスケット、せんべい、コーラ、乳酸菌飲料、ヨーグルト						
	大便一人で出来る	か月	炭酸飲料、加糖ジュース、ノーカロリー飲料						
	夜尿	回/週	イオン飲料、生ジュース、水						
入園までの保育	母、父、その他( )	遊び	離乳現在	開始	か月	期	完了		
	保育園		父と遊ぶ	分/日	他の大人( )と遊ぶ	分/日			
			母と遊ぶ	分/日	子供どうし( )と遊ぶ	分/日			
育児	厳格、かまいすぎ、甘やかし、普通、放任								
教育方針									
その他知らせたい事									

# わかば保育園の自動車通園のおやくそく

車以外で登園すると、園児の体が目覚めて一日の保育を楽しくします。ゆり組以上で程久保2・3・8丁目にお住まいの方は、なるべく歩行で登園してください。

自動車登園の方が60台を超えていますので、乳児を優先して、なるべく歩行、自転車、公共機関(モノレール・電車)で登園しましょう。

- 車を利用する方は交通規則を守ってください。
- 車を利用する方は駐車場を使用してください。※園の駐車場以外はとめないでください。
- やむなく道路に停車する場合は、必ず運転できる方が車内に残ってください。
- 駐車場の台数に限りがあるますので、送迎は速やかに行ってください。
- 朝(8:00~9:10)夕(16:30~18:10)は混み合います。
- 事故防止の為、園舎の外には子供だけで出すことはしないで手をつないでください。
- 事故防止の為、運転者不在のアイドリング・鍵の差しっ放しはお止めください。
- 事故防止の為、必ずシートベルト(チャイルドシート)を着用してください。
- 斜線部の道路は安全の為、徐行と譲り合いをしてください。
  
- 道路、駐車場での事故や争い事は、園外ですので自己責任で行ってください。
  
- 行事の時…園の駐車場は使用できません。(自己負担で近隣の有料駐車場を御利用ください。)



## 自動車通園許可願い

日野わかば保育園園長宇野宏武殿

組 園児名 \_\_\_\_\_

住 所 \_\_\_\_\_

日野わかば保育園の「わかば保育園の自動車通園のおやくそく」に同意しますので、自動車通園の許可をお願い致します。

(同意できない場合、又約束が守れなかった場合、自動車通園はできなくなります)

令和 年 月 日

自動車使用者名 \_\_\_\_\_ 印

\_\_\_\_\_ 印

\_\_\_\_\_ 印

ゆり組以上は、車登降園の理由

自動車の種類

色	車種	ナンバー



用品注文書

組 園児名

保護者名

品名	サイズ	単価	数	金額
半袖シャツ	100・110・120・130・140	1,800		
長袖シャツ	100・110・120・130・140	2,400		
男子短パン	100・110・120・130・140	2,400		
女子短パン	100・110・120・130・140	2,300		
男子トレパン	100・110・120・130・140	3,200		
女子トレパン	100・110・120・130・140	3,000		
夏帽子	S・M・L・2L	3,100		
冬帽子	S・M・L・2L	3,800		
上着	90・100・110・120	3,600		
紅白帽	小学校でも使えます。	650		
カバン		3,100		
布団カバー		4,700		
ボタン	大 小	50		
合計				

※サイズ等確認してからお渡します。お渡し後の返品はご遠慮下さい。  
園控

令和6年1月改定

出庫	月	日
記帳	月	日
注文生産品(大きいサイズの用品。ご相談ください。)		
半袖シャツ		:150(50%割増価格)
長袖シャツ・男子・女子・短パン		:150(50%割増価格)
男子トレパン		:150(50%割増価格)
女子トレパン		:150(50%割増価格)
夏・冬帽子		:3L以上なし

日野わかば保育園

用品注文書

組 園児名

保護者名

品名	サイズ	単価	数	金額
半袖シャツ	100・110・120・130・140	1,800		
長袖シャツ	100・110・120・130・140	2,400		
男子短パン	100・110・120・130・140	2,400		
女子短パン	100・110・120・130・140	2,300		
男子トレパン	100・110・120・130・140	3,200		
女子トレパン	100・110・120・130・140	3,000		
夏帽子	S・M・L・2L	3,100		
冬帽子	S・M・L・2L	3,800		
上着	90・100・110・120	3,600		
紅白帽	小学校でも使えます。	650		
カバン		3,100		
布団カバー		4,700		
ボタン	大 小	50		
合計				

※サイズ等確認してからお渡します。お渡し後の返品はご遠慮下さい。  
領収書

令和6年1月改定

令和	年	月	日
注文生産品(大きいサイズの用品。ご相談ください。)			
半袖シャツ			:150(50%割増価格)
長袖シャツ・男子・女子・短パン			:150(50%割増価格)
男子トレパン			:150(50%割増価格)
女子トレパン			:150(50%割増価格)
夏・冬帽子			:3L以上なし

日野わかば保育園

保護者の皆様へ

日野わかば保育園 園長 山田直美

### 重要事項説明書

本園は、『わかば保育園 おやくそく』に重要事項の大半を載せ、次の事項を加え重要事項説明書と致します。

1. 園服は2歳児より着用します。着脱の自立と健康、貧富の差を感じない為にもご理解下さい。
2. 教育・保育給付認定で認められた理由の時間で登園して下さい。勤務時間と日は勤務先の証明を受けて園に出して下さい。  
但し、本園は教育の為に3歳児から5歳児は月曜日から金曜日まで9時から12時まででは登園をお願いします。夏期、冬期、春期の合同保育期間は先に進める教育は行いませんので、登園しなくても良いです。
3. 延長保育・おむつ代・給食の副食費等は振替支払いで支払って下さい。尚、保育料の免除等は保育課に直接お尋ねください。
4. 相談・要望・提案・苦情は給付費と補助金の範囲で解決に努めますので、方法は『おやくそく』を参照して下さい。又、相談等は9時から16時の間で、各々職務を遂行しながら行いますので、10分程度でお受けしますので、ご了承下さい。
5. 園内は、乳幼児の教育・保育環境にふさわしい 静かな和やかで衛生的な環境にしたいので適正な声量と禁煙・禁酒、室内上履きのご理解の上ご協力下さい。

以上

---

### 重要事項説明同意書

日野わかば保育園 園長 殿

重要事項説明同意書の内容に同意致します。

令和 年 月 日

園児名

保護者署名



スケジュール表の記入が必要な方は「保育希望理由」が労働(自営に限る)・介護・就学・内職の方です。

スケジュール表

(宛先) 日野わかば保育園 園長 山田 直美

下記の記載内容について、事実と相違ないことを証明します。

実施：令和 年 月 日 作成日：令和 年 月 日

氏名		児童との関係
内容	出産・疾病・負傷・障害・介護・求職・不存在・その他	

<1週間の状況(平均的状況を具体的に記入する)>

	記入例	月曜日	火曜日	水曜日	木曜日	金曜日	土曜日	日曜日
0時	(介護)							
1時								
2時								
3時								
4時								
5時								
6時								
7時	8~9							
8時	↕ 食事介助							
9時	↑ 9:30~11:30							
10時	病院付添							
11時	X 昼食							
12時	Y 食事介助							
13時	13~家事							
14時	X 14:30~散歩付添							
15時	Y							
16時	↑ 16~買い物・家事							
17時	X							
18時	X 18~食事介助							
19時	Y 19~入浴介助							
20時								
21時								
22時								
23時								
24時								





< 記入例 >

母

在職・内定・就学証明書(どちらかに○をつけてください)

- ※「出産・疾病・負傷・障害・介護・求職・不存在・その他」の理由で保育を必要とする方は、裏面に御記入ください。\*休業等(予定)の方は、両面を記入してください。
- ※兼職等2つ以上の仕事・学校等を行っている場合、それぞれで書類を作成してください。
- ※在職・内定については雇用契約、就学については時間割の通りご記入ください。
- ※在職・内定・就学証明書の内容に変更があった時は、その都度届を提出してください

(宛先) 日野わかば保育園 園長 山田 直美

下記の記載内容について、事実と相違ないことを証明します。

実施: 令和 6 年 ○ 月 ○ 日 作成日: 令和 6 年 ○ 月 ○ 日

フリガナ	○○○ ○○○
勤務者名 (学生名)	○○ ○○
事業者名 (学校名)	株式会社 ○○○○
代表者名	○○ ○○ ○○ ○○ (印) (会社印又は代表者印)
所在地	〒○○○-○○○ ○○○○
電話番号	○○○○-○○○○

※印は印又は代表者の印を指します。

実際の勤務地

勤務地名	○○○ ○○○
所在地	〒○○○-○○○○ ○○○○
電話番号	○○○○-○○○○-○○○○
勤務日	平日・月・火・水・木・金・土・日・祝日 その他 ( )
勤務時間	7時30分~16時30分 (早番) } * 毎日同じ勤務時間の方は 8時00分~17時00分 (普通番) } -ヶ所のヶ所記入下さい。 9時00分~18時00分 (遅番) }
残業	約 / 時間 ( 2 回/週 ) ( 回/月 ) ( 回/年 )
突発勤務の場合	<input type="checkbox"/> 1週あたり 時間 <input type="checkbox"/> 1月あたり 時間
休業等(予定)の方	休業理由 <input type="checkbox"/> 疾病・負傷 <input type="checkbox"/> 出産・育児 <input type="checkbox"/> その他 ( ) 休業期間 年 月 日 ~ 年 月 日 復職予定日 年 月 日

不定期(月(回)々年に数回(回))に土曜日出勤がある方はこの枠に記入下さい。

産休・育休中、休職中の方はこの枠に記入下さい。

保護者記入欄

- ① 勤務時間・残業時間・通勤時間 ( 30 分 ) ・登園時刻・降園時刻を記入してください。
- ② 保育時間・短時間・標準時間 (どちらかに○をつけてください)

時	7~	8~	9~	10~	11~	12~	13~	14~	15~	16~	17~	18~	19
	早朝	保育短時間										延長(有料)	
例		8:10 登園 9:00				勤務				17:00	17:50 降園	残業	
①	7:00 登園	7:30 登園								16:30	17:00 降園		
②	7:20 登園	8:00								17:30 降園	18:00 降園		
③	7:30 登園	8:30 降園									18:30 降園		

新入園の保護者の皆様へ

日野わかば保育園

園長 山田 直美

### 給食の副食費・延長保育料・おむつ代等の集金について

ご入園おめでとうございます。

以下の費用につきましては、保護者の皆様の現金払いの負担を無くし、職員にとっても、現金授受の負担を無くすために、口座振替払いにしておりますのでご理解ご協力をお願いします。

#### 3歳以上児の給食副食費

3歳児以上の保育料は無償の為、給食の副食費（おかず、おやつ等）として月額4,500円が保護者負担になります。主食費は（ご飯、パン、麺等）は日野市が補助して下さいます。

尚、0歳児から2歳児までは、日野市に支払う保育料に給食の副食費が入っておりますので、園への副食費の負担は有りません。

#### 延長保育料・おむつ代・園服等の用品代等

延長保育料・おむつ代・園服等の用品代は保育料に含まれていませんので、保育園にお支払頂きます。

#### 「預金口座より振替える方式」の説明

給食費の集金方法は、日野市立小学校・中学校の集金業務に採用されている「預金口座より振替える方式」を採用しています。この方式は、卒園後も小学校の集金業務がスマホの操作で簡単にできます。

多摩信の説明書も同封致しましたが、説明致します。

取扱金融機関は多摩信用金庫高幡不動支店（042-591-8911）で以下の手順でお願いします。

① 多摩信用金庫に口座の無い方は預金口座を開設する。（条件が整えばスマホでもできます。アプリで調べて下さい。）（口座の開設は高幡不動支店を始めとして、本店、支店でも出来ます。）

② 「学費等口座振替」を多摩信用金庫の窓口で申込みをする。（①を行ってキャッシュカードが届けばスマホのアプリでもできます。）

窓口なら①②を一緒にできます。アプリでの①②の手続きには3週間ほどかかります。以上で口座振替の手続きは完了です。毎月の支払は自動で口座振替となります。

③ 領収書は預金通帳の印字で領収書の代わりとさせて頂きます。

↳ ワカバホイクエン

以上





お客さまの幸せづくり  
たましん



# 学費等口座振替手続きのご案内

多摩信用金庫アプリでは、窓口への**来店不要**で各種**お手続きが可能**です。

## 多摩信用金庫の普通預金口座を持っている

はい

いいえ



キャッシュカードを持っている



スマートフォンとマイナンバーカード  
または運転免許証を持っている

はい



来店予約が  
便利!

いいえ

はい



来店予約が  
便利!


いいえ



### アプリで手続き

多摩信用金庫アプリ  
「学費等口座振替申込み」  
からお手続き

詳しくは  
P.1へ



### 窓口で申込み

最寄りの店舗へご来店

#### 店舗での申込み事項

- ・キャッシュカードの発行(任意)
- ・学費等口座振替

お持ちいただくもの

通帳

届出印



※本人確認書類が必要となる  
場合がございます。

### 窓口で申込み

最寄りの店舗へご来店

#### 店舗での申込み事項

- ・口座開設
- ・学費等口座振替

お持ちいただくもの

本人確認書類・届出印(シャチハタ不可)



### アプリで手続き

「しんきん  
口座開設アプリ」で口座開設

詳しくは  
P.3へ

おすすめ!  
マイナンバーカード  
読み取り

運転免許証撮影

お手続き後、約2週間

お手続き後、約1週間<sup>※1</sup>

口座番号通知カードが  
届きます<sup>※2</sup>

お受け取り後、約1週間

お手元にキャッシュカードが届きます<sup>※3</sup>

窓口手続きは来店予約が便利です!

- ☑ Webで24時間予約受付
- ☑ お待たせしません



かんたん予約



RISURU © 2023 SANRIO CO., LTD. APPROVAL NO. L643569

- ※1 受付状況により10日程度かかる場合がございます。
- ※2 お受け取りが本人確認となり、その後にキャッシュカードをお届けします。
- ※3 キャッシュカードがお手元に届き次第、多摩信用金庫アプリの利用口座の登録をお願いします。
- ※4 多摩信用金庫アプリ「学費等口座振替申込み」の手続きまで、口座開設から1~3週間程度かかるため、お急ぎの場合は窓口でのお手続きをお願いします。



### アプリで手続き

多摩信用金庫アプリ  
「学費等口座振替申込み」からお手続き<sup>※4</sup>

詳しくは  
P.1へ

ご不明な点がある場合、お取引店舗または最寄りの店舗までお問い合わせください。

たましん 店舗

# 多摩信用金庫アプリでの「学費等口座振替」お手続きについて

多摩信用金庫アプリでは、窓口への来店不要でスマートフォンから「学費等口座振替」のお手続きができます。

## STEP 1



## 多摩信用金庫アプリをダウンロード



### 準備いただくもの



スマートフォン



学費等引き落とし口座のキャッシュカード

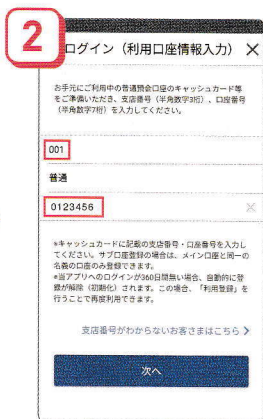
※ご利用には一定の条件があります。条件の詳細は、たましんホームページにてご確認ください。  
※本アプリでお申込みできるのは、STEP3「多摩信用金庫アプリ」で口座登録されており、かつアプリ上の「対象の学校等」に口座振替手続きを行いたい学校等が含まれる場合になります。表示されない学校等の口座振替手続きは、当金庫窓口にてお申込みください。  
※キャッシュカードを新規にお申込みいただいている場合、キャッシュカードがお手元に届き次第、「多摩信用金庫アプリ」への口座登録が可能となります。

## STEP 2

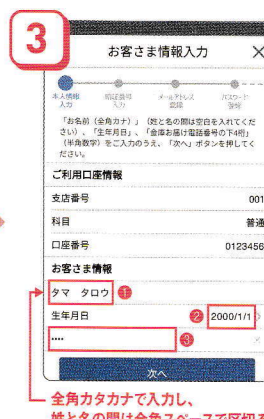
## 口座登録を行います。登録がすでにお済みの方はSTEP3へ




1 ログイン画面の「ログインする」ボタンをタップします。




2 利用する口座情報の入力  
利用したい口座の情報(店番3桁・口座番号7桁)を入力します。



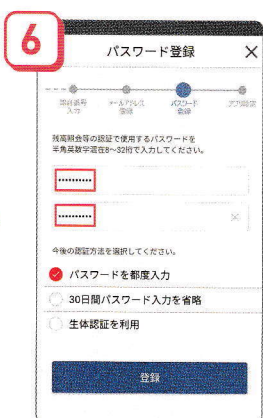
3 お客さま情報入力  
お名前①、生年月日②、金庫お届けの電話番号(下4桁)③を入力します。



4 暗証番号入力  
利用する口座のキャッシュカード暗証番号(4桁)を入力します。



5 メールアドレス登録  
アプリに登録するメールアドレスを入力し、入力したメールアドレス宛に届いた認証コードを入力します。



6 パスワード登録  
残高明細で使用するパスワード(半角英数8文字～32文字)を登録します。



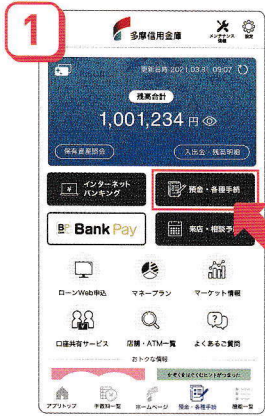
7 口座登録完了  
※入出金があった場合のお知らせも、日付や曜日指定して通知を受けることができます。入出金通知を受ける場合は「入出金通知」をオンにします。



STEP3へ

# STEP 3


## 口座登録完了後、学費等口座振替申込みを行います




アプリTOP画面の「預金・各種手続」ボタンをタップします。



「学費等の口座振替」ボタンをタップします。



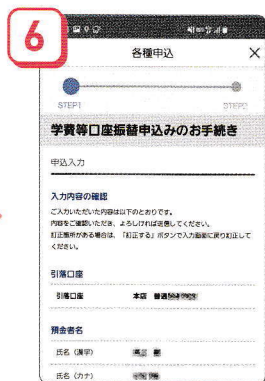
パスワードの入力  
多摩信用金庫アプリの登録パスワードを入力し、認証します。




同意事項の確認  
同意事項を確認し、「同意する」にチェックのうえ、「次へ」ボタンをタップします。



各申込項目を入力または選択  
各申込項目を入力または選択し、「次へ」ボタンをタップします。  
※学校等の選択に誤りがないかご確認ください。



入力内容の確認  
入力内容を確認し、「次へ」ボタンをタップします。



受付確認画面の表示  
「申込」ボタンをタップすると、受付確認画面が表示されます。



お申込み手続き完了  
申込入力時に入力いただいたメールアドレス宛に受付完了メールを自動送信します。一度で一人分のお申込みとなります。ごきょうだいがいる場合、複数回のお手続きが必要です。

## よくある質問・お問い合わせなど

**Q** | 金庫お届け電話番号は何を入力したらよいか？

**A** | 複数の電話番号をお届けしている場合、以下の優先順で入力してください。

優先①:固定電話 優先②:IP電話 優先③:携帯電話

**Q** | エラーコードが出て登録できない。

**A** | 当金庫ホームページをご確認ください。

[https://www.tamashin.jp/info/app\\_qa.html](https://www.tamashin.jp/info/app_qa.html)

※エラーコードを検索できます。



**Q** | 申込内容を誤って手続きをしてしまった。

**A** | 当金庫でお申込み内容の変更はいたしかねます。正しい内容で最初からもう一度お手続きください。

なお、重複したお申込みであっても、二重に口座振替されることはありません。

**Q** | きちんと登録できているか不安です。

**A** | 受付完了後、お申込内容(受付番号、学校名、児童生徒名)を記載したメールをご登録のメールアドレスに返信していますので、ご確認ください。

なお、受付完了メールは、迷惑メール設定等で届かない場合や、迷惑メールフォルダに振り分けられてしまう場合があります。また、ご利用のメールアプリや端末の機種によっては、同一名の複数のメールをひとつのメールとしてまとめて表示される場合もございます。



# しんきん口座開設アプリでの「口座開設」お手続きについて

窓口への来店や書類の郵送等の手続きなく、お手元のスマートフォンにて口座を開設いただけます。

下記の二次元コードより「しんきん口座開設アプリ」をダウンロードください。



しんきん口座開設  
アプリをダウンロード



## 準備いただくもの



スマートフォン  
携帯番号

※NTTドコモ、au、ソフトバンク、楽天モバイルのいずれかの携帯電話回線



マイナンバーカード



運転免許証

その他のご本人さま確認書類ではお手続きできません。



勤務先情報

ご住所等



メールアドレス等

スマートフォン

## お申込みいただける方

- ① マイナンバーカードまたは運転免許証を所有している方
- ② 日本国籍を有する居住者で18歳以上の個人の方
- ③ 当金庫の定める一定区域に居住または勤務している方
- ④ 本アプリで示す確認事項のすべてにご同意いただける方

※ご利用には一定の条件を満たしている必要があります。条件の詳細は、たましんホームページにてご確認ください。

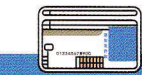
## しんきん口座開設アプリを起動後、必要事項を入力して口座開設を行います。

### アプリで手続き

- ① アプリを起動し、信用金庫選択画面で「多摩信用金庫」を選択。
- ② 必要事項入力後「店舗」を選択。
- ③ SMSメッセージがスマートフォン宛に届きます。メッセージ内のURLをタップし、マイナンバーカードまたは運転免許証で本人確認。必要事項をご入力のうえ、ご送信ください。
- ④ 読み取られた内容を確認し、預金のご利用目的、メールアドレス、カード暗証番号を入力します。

### おすすめ!

マイナンバーカードで  
申し込みの場合



運転免許証で  
申し込みの場合

### お手続き後、約1週間

(受付状況により10日程度かかる場合がございます。)

### 口座番号通知カードのお受け取り

当金庫から口座番号通知カードを、お手続きから約2週間後に郵送します。(口座番号通知カードはご本人のみお受け取り可能な「本人限定受取郵便」(特定事項伝達型)でのお届けとなります)  
※返戻扱いとならないよう、お早めにお受け取りください。  
※返戻扱いとなった場合、口座解約となり、店頭手続が必要となります。

### キャッシュカードのお受け取り

お申込みから、1~3週間後にキャッシュカードがお手元に届きます。



キャッシュカードがお手元に届きましたらP.1の多摩信用金庫アプリでの「学費等口座振替」お手続きへお進みください。



## アプリでの「口座開設」は以下の取り扱いとなります

アプリでの口座開設は「印鑑レス口座」「通帳アプリ(通帳レス口座)」の取り扱いとなり、印鑑と紙の通帳が必要なくなるため、紛失・盗難された際の不正利用の心配がなくなります。また、通帳アプリには検索やメモなど管理機能もあり便利にご利用いただけます。

### 印鑑レス口座

- ・万一の盗難・紛失リスクがなく安心!
- ・窓口へ印鑑を持参する必要なし!

※アプリからの口座開設のみ利用可能です。  
※一部サービスは印鑑のお届出が必要です。

詳しくはこちら



### 通帳アプリ

- ・いつでもどこでも預金残高、取引明細が確認可能!
- ・最大10年分の取引明細が見られる!

※紙の通帳が必要な場合は店舗へご来店ください。

詳しくはこちら

